A blurred background image showing a business meeting. Several people are seated around a table, looking at documents and a laptop. The documents contain charts and graphs. A pen and a glass of water are also visible on the table.

ENCUESTA DE EVALUACIÓN DE GOBIERNO Y PREFERENCIAS ELECTORALES.

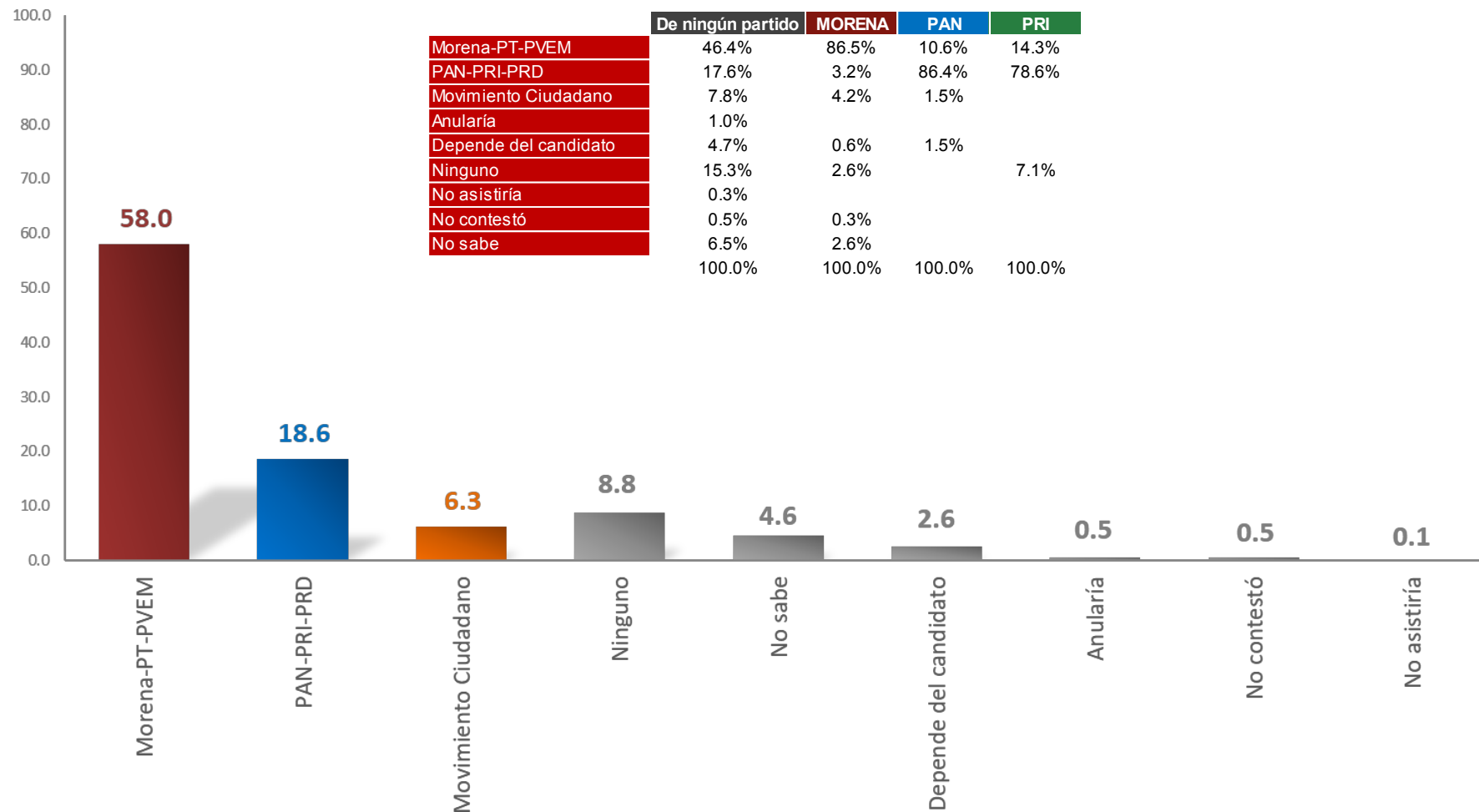
DISTRITO 9 FEDERAL

ABRIL 2024



¿Si hoy fueran las elecciones para Diputado Federal ¿por cuál de las siguientes alianzas y partidos, usted por cuál de ellas votaría?

DISTRITO 9 FEDERAL



CAREO DIPUTADOS FEDERALES



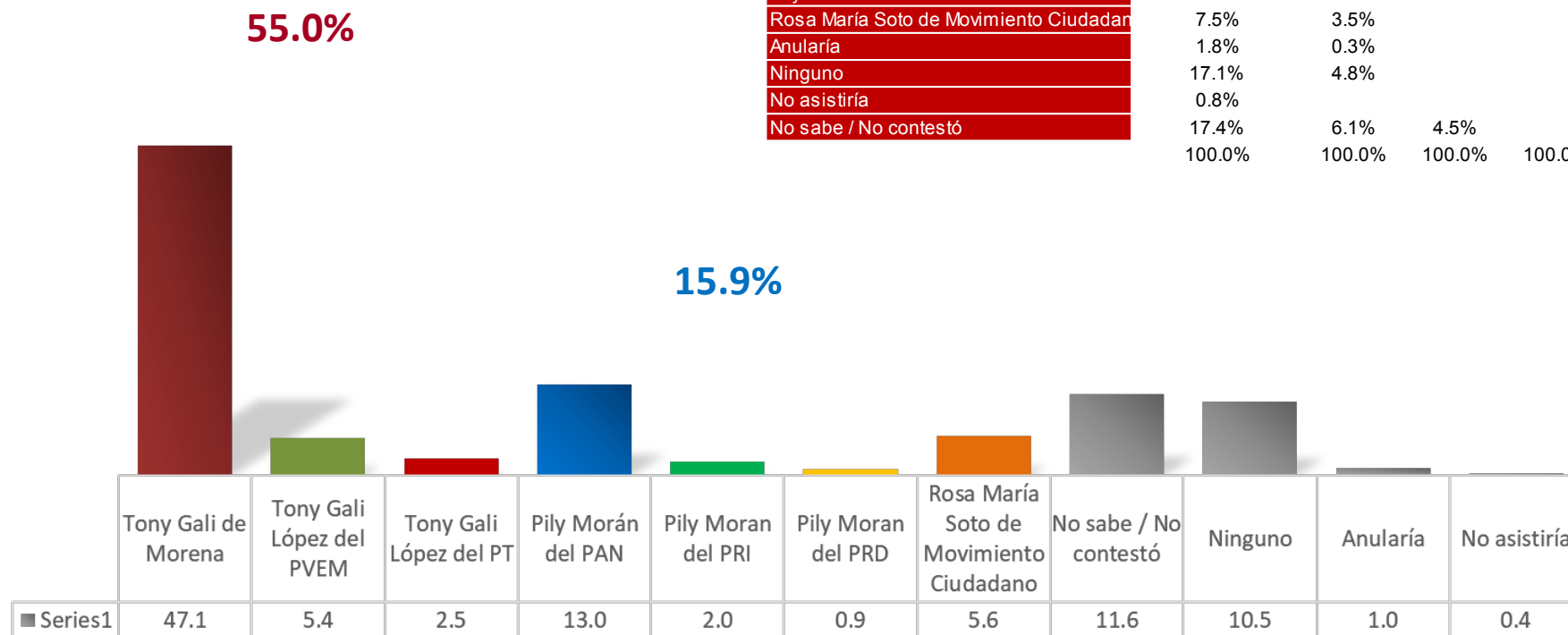
www.beapmexico.org

Si hoy fueran las elecciones para Diputado Federal en su distrito ¿Usted por cuál de los siguientes candidatos o candidatas votaría?

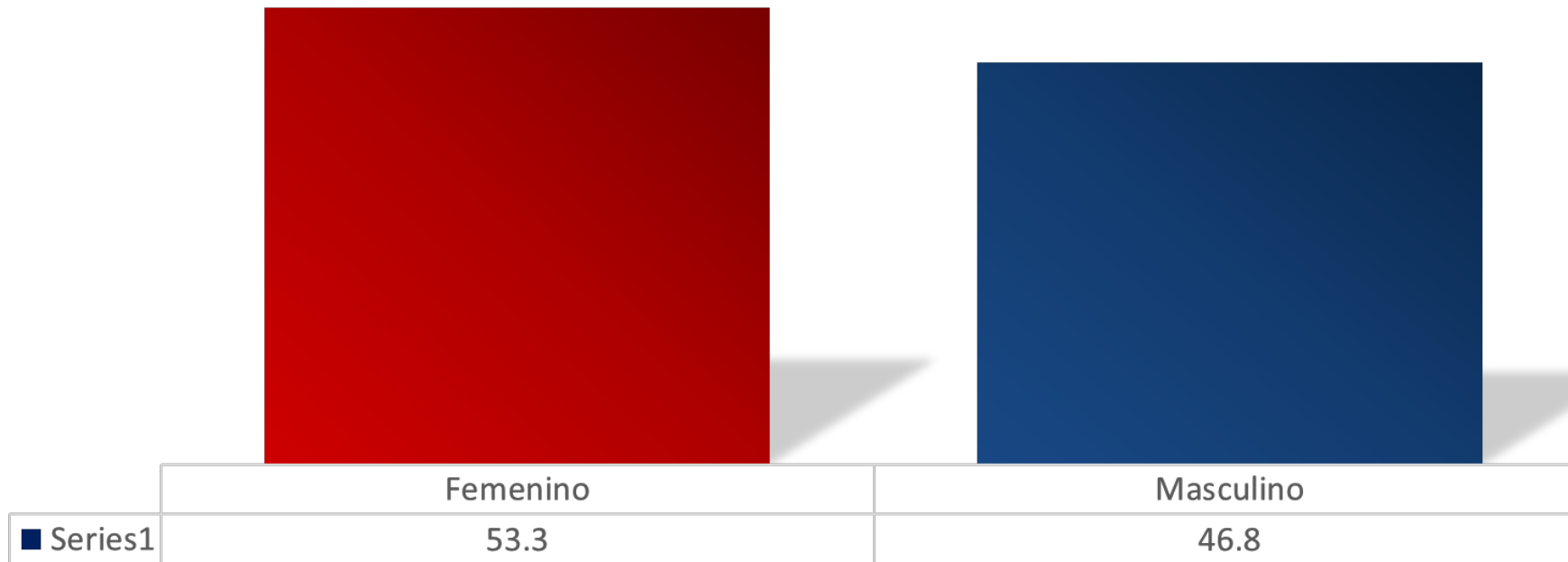
DISTRITO 9 FEDERAL



	De ningún partido	MORENA	PAN	PRI
Tony Gali de Morena	32.6%	77.2%	3.0%	21.4%
Tony Gali López del PVEM	7.0%	4.2%	3.0%	
Tony Gali López del PT	1.8%	3.2%	3.0%	7.1%
Pily Morán del PAN	11.1%	0.3%	86.4%	7.1%
Pily Moran del PRI	1.6%	0.3%		64.3%
Pily Moran del PRD	1.3%			
Rosa María Soto de Movimiento Ciudadano	7.5%	3.5%		
Anularía	1.8%	0.3%		
Ninguno	17.1%	4.8%		
No asistiría	0.8%			
No sabe / No contestó	17.4%	6.1%	4.5%	
	100.0%	100.0%	100.0%	100.0%



GÉNERO



Metodología

Encuesta

Encuesta Municipal de Evaluación de Gobierno y Preferencias Electorales.

Marco muestral

Para efectos del Estudio se define como Población objetivo, a las personas mayores de 18 años que cuentan con credencial para votar cuyos datos corresponden al distrito 9 federal, por lo tanto, no son elegibles para la muestra todas aquellas personas que viviendo en dicho distrito, no ejercen su derecho al voto en los mismos.

Tipo de muestreo

El tipo de muestreo es probabilístico aleatorio simple, polietápico.

Distribución de la muestra y procedimiento de selección

1. La muestra contempla una distribución normal del Universo de ciudadanos en el distrito 9 federal, valorando todos los grupos socioeconómicos y aplicando una fórmula estadística y a través de un modelo por computadora para que ningún grupo sea ni sobrerrepresentado ni subrepresentado en el resultado final del ejercicio.
2. Los puntos de muestreo valoran la composición real poblacional en el distrito 9 federal, y con ello se garantiza que el sujeto encuestado sea representativo de su grupo social, económico y electoral respectivo.

Tamaño de la muestra

Se aplicaron 800 cuestionarios en puntos de muestreo a través de entrevistas “cara a cara”

Fecha de aplicación de la encuesta

8 - 11 de abril de 2024

Error máximo aceptable para el estimador y nivel de confianza

+/- 3.4 % con 95% de nivel de confianza.

Diseño de la encuesta

Dirección General **BEAP**, Matriz Puebla, teléfono y fax: (222) 2.11.28.64 beapcontactos@beap.com.mx, página de internet: www.beapmexico.org

Copyright © 2024

Todos los Derechos Reservados

BEAP, S.C.